


การเข้าใช้งานระบบครั้งแรกสำหรับเจ้าพนักงานท้องถิ่น (จังหวัด)

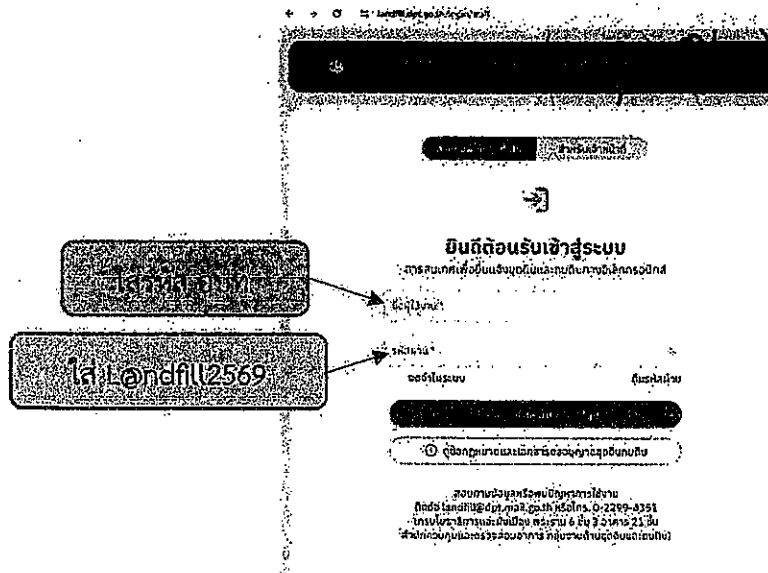
1. เข้าใช้งานระบบสารสนเทศเพื่อการยื่นแจ้งการขุดดินและถมดินทางอิเล็กทรอนิกส์ได้จาก URL:
<https://landfill.dpt.go.th>
หรือสามารถเข้าผ่านการ Scan QR Code ด้านล่างนี้



2. จากนั้นเข้าสู่ระบบโดยการเลือกเมนู “สำหรับเจ้าหน้าที่” โดย
 - “ชื่อผู้ใช้งาน” เป็น รหัส อปท. ของท่าน 8 หลัก หากไม่ทราบ สามารถค้นหาได้จาก
<https://www.dla.go.th/land/retrieveOrgNLCFon.do>
หรือ Scan QR Code ด้านล่างนี้



- “รหัสผ่าน” การ login ครั้งแรกจะใช้รหัสผ่านตั้งต้น คือ Landfil2569




3. เมื่อ Login ครั้งแรก ระบบจะให้กรอกรายละเอียดต่าง ๆ ดังนี้


ในส่วนของคุณข้อมูลการ โปรดใช้เป็นบัญชีของสำนักงานฯ ที่ต้องการให้ผู้ยื่นคำร้อง โอนจ่ายเงินค่าธรรมเนียม
หมายเหตุ : หากกรอกไม่ครบจะไม่สามารถเข้าใช้งานระบบได้

*****กรุณาเข้าสู่ระบบภายในวันที่ 30 เมษายน 2569*****

คู่มือการใช้งานระบบสารสนเทศเพื่อยืนยันแจ้งการขุดดินและถมดินทางอิเล็กทรอนิกส์




คู่มือสำหรับเจ้าพนักงานท้องถิ่น



คู่มือสำหรับประชาชนผู้ใช้งาน



ระบบยื่นแจ้งขุดดิน-ถมดินออนไลน์

แจ้งขุด แจ้งถม ยื่นได้ทุกที่ รวดเร็วทันใจ สะดวกสบาย ง่าย ๆ จบไว
เพียงแค่คลิกเดียว 



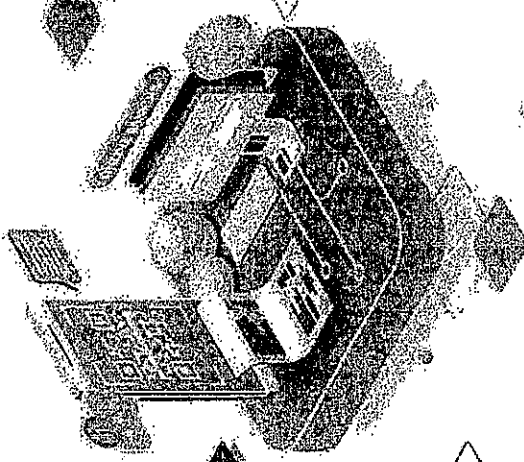
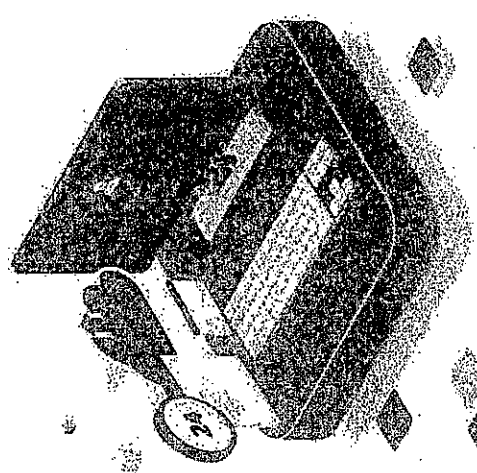
<https://landfill.dpt.go.th/>

1. ยื่นเรื่องออนไลน์
ลงทะเบียน กรอกข้อมูล
แบบเอกสาร และยื่นเรื่อง
ผ่านระบบได้ตลอด 24 ชม.


2. เจ้าหน้าที่ตรวจสอบ
เจ้าหน้าที่ อปท. ตรวจสอบความถูกต้อง
ของเอกสาร และข้อมูลที่ยื่นเข้ามา
เพื่อตรวจสอบสถานที่ และบันทึกผล
ลงในระบบพร้อมแจ้งสถานะ
ผ่านทาง E-mail


3. ชำระค่าธรรมเนียม
รับการแจ้งเตือน และแบบหลักฐาน
การชำระเงินผ่านระบบได้ทันที

4. รับใบแจ้ง
เมื่ออนุมัติแล้วสามารถดาวน์โหลด
ใบรับแจ้งการขุดดิน/ถมดิน
ฉบับสมบูรณ์ได้จากระบบ



กรมโยธาธิการและผังเมือง สำนักควบคุมและตรวจสอบอาคาร
☎ 02-2994351 และ 02-2994363





QR Code โพสต์เตอร์ประชาสัมพันธ์ระบบสารสนเทศเพื่อยืนยันแจ้งการขุดดินและถมดินทางอิเล็กทรอนิกส์

ในรูปแบบไฟล์ .pdf .jpg และ .ai

หรือเข้าผ่านลิงก์ : <https://shorturl.asia/TO0to>

กลุ่ม Line open chat ระบบสารสนเทศเพื่อยืนยันแจ้งการขุดดินและถมดินทางอิเล็กทรอนิกส์



หรือเข้าผ่านลิงก์ : <https://url.in.th/eTyTu>